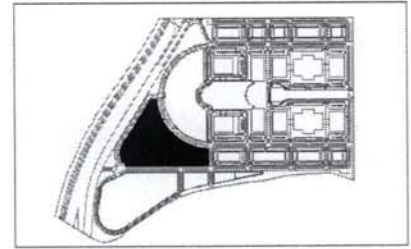


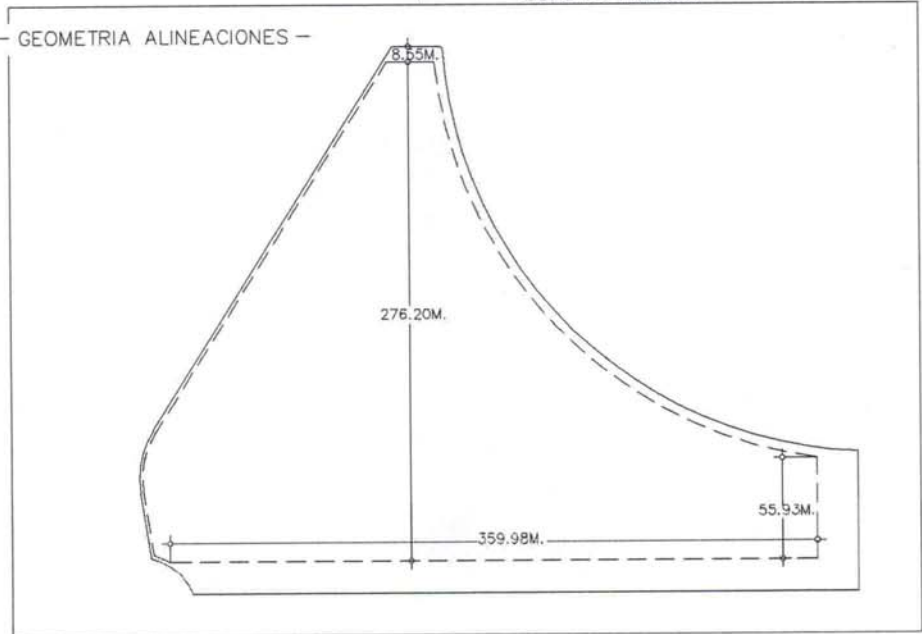
— FICHA NORMATIVA — 20

— PARCELA — 27,28,29
30,31



1. — ZONA — DOS — INSTITUTOS ASOCIADOS
2. — DESTINO — INDUSTRIAL, DOCENTE Y SANITARIO
3. — USO CARACTERISTICO — ARTICULO 2.5.1.
4. — USOS ADMITIDOS — CONCRETADO EL DESTINO LOS ADMITIDOS EN CONDICIONES GENERALES, SALVO EXCEPCIONES DE CONDICIONES DE ZONA PARA ESE DESTINO (ARTICULO 2.5.2.)
5. — TIPOLOGIA — AISLADA
6. — EDIFICABILIDAD M³/M² — 5,52
7. — SUPERFICIE DE PARCELA M² — 64.776
8. — VOLUMEN EDIFICABLE M³ — 357.825
9. — AREA DE MOVIMIENTO M² — 54.160
10. — OCUPACION MAXIMA % — 70,00
11. — LINEA DE EDIFICACION — A — LIBRE
B — OBLIGADO (1)
12. — NUMERO DE PLANTAS — CINCO (5)
13. — ALTURA DE CORNISA M. — VEINTE
14. — APARCAMIENTO: —
PLAZAS MINIMAS EN PARCELA
15. — APARCAMIENTO: —498
PLAZAS MINIMAS EN SUPERFICIE
LIBRE DE PARCELA

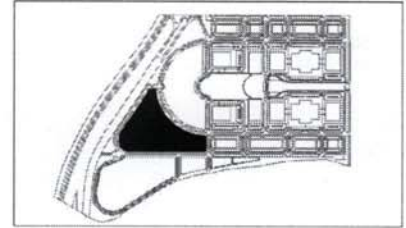
16. — GEOMETRIA ALINEACIONES —



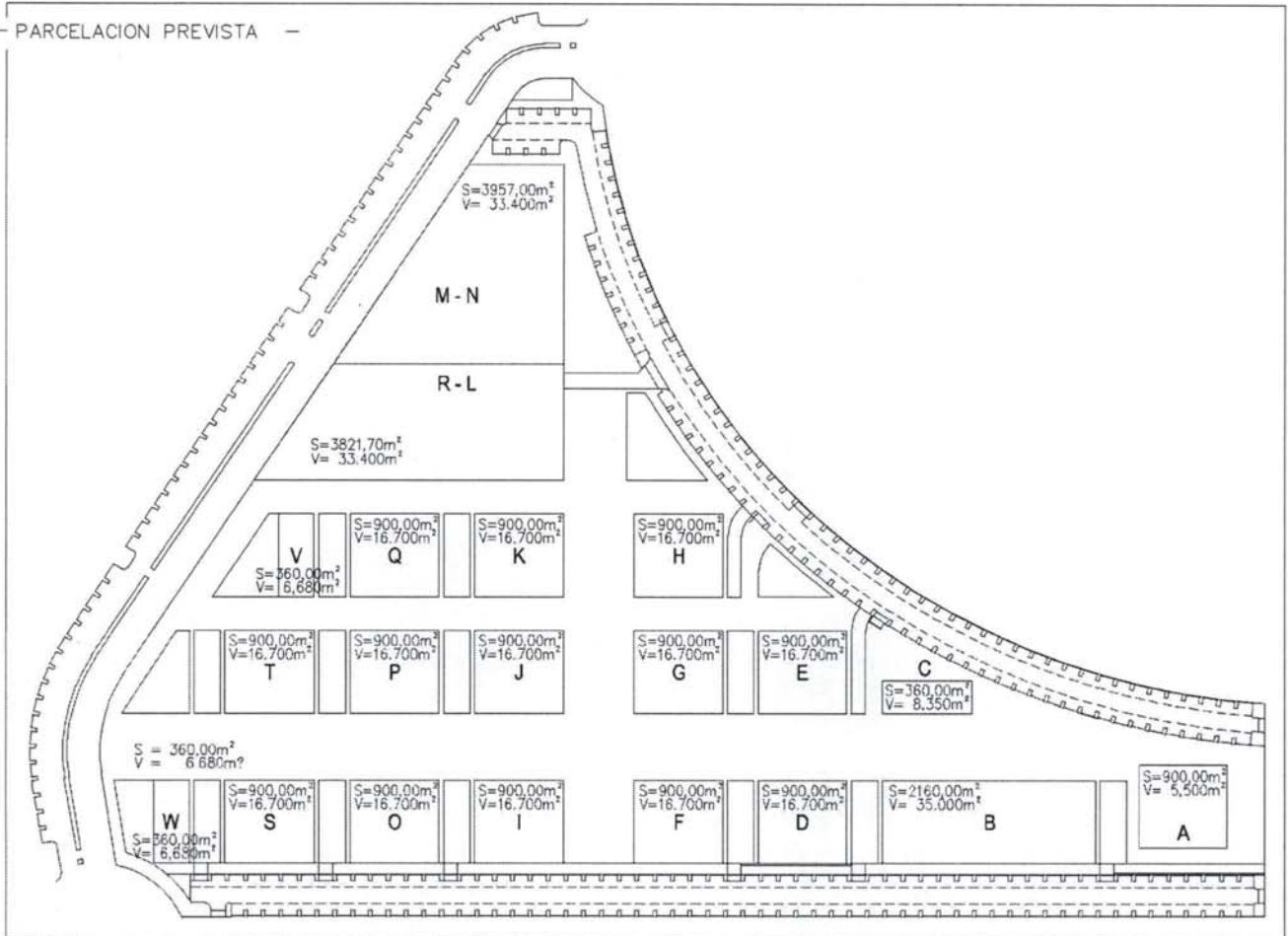
17. — OTRAS CONDICIONES PARTICULARES, OBSERVACIONES:

FICHA NORMATIVA 20 BIS

PARCELA 27,28,29
30,31



18. PARCELACION PREVISTA



19. OTRAS CONDICIONES PARTICULARES, OBSERVACIONES:

- EN PARCELAS INTERIORES REQUISITO PARA OBTENCION LICENCIA OBRAS: TENER URBANIZADO AL MENOS EN EL LINDE DE SU ACCESO PRINCIPAL Y DISPONER DE SERVICIOS (ELECTRICIDAD, AGUA Y SANEAMIENTO). SI NO LOS TUVIERE, COMPROMISO ESCRITO DE LA UNIVERSIDAD DE COMPLETAR LA URBANIZACION ANTES DE LA ENTRADA EN SERVICIO DEL EDIFICIO
- PODRAN MODIFICARSE LAS PARCELAS INTERIORES Y LOS VIALES INTERIORES CON LA APROBACION DE LA UNIVERSIDAD JAUME I